LEGAMBIENTE

www.noecomafia.it

ecomafia 2019

Le storie e i numeri della criminalità ambientale in Italia

CON IL SOSTEGNO DI

cobat®

NOVAMONT

ecomafia - I NUMERI (2018)

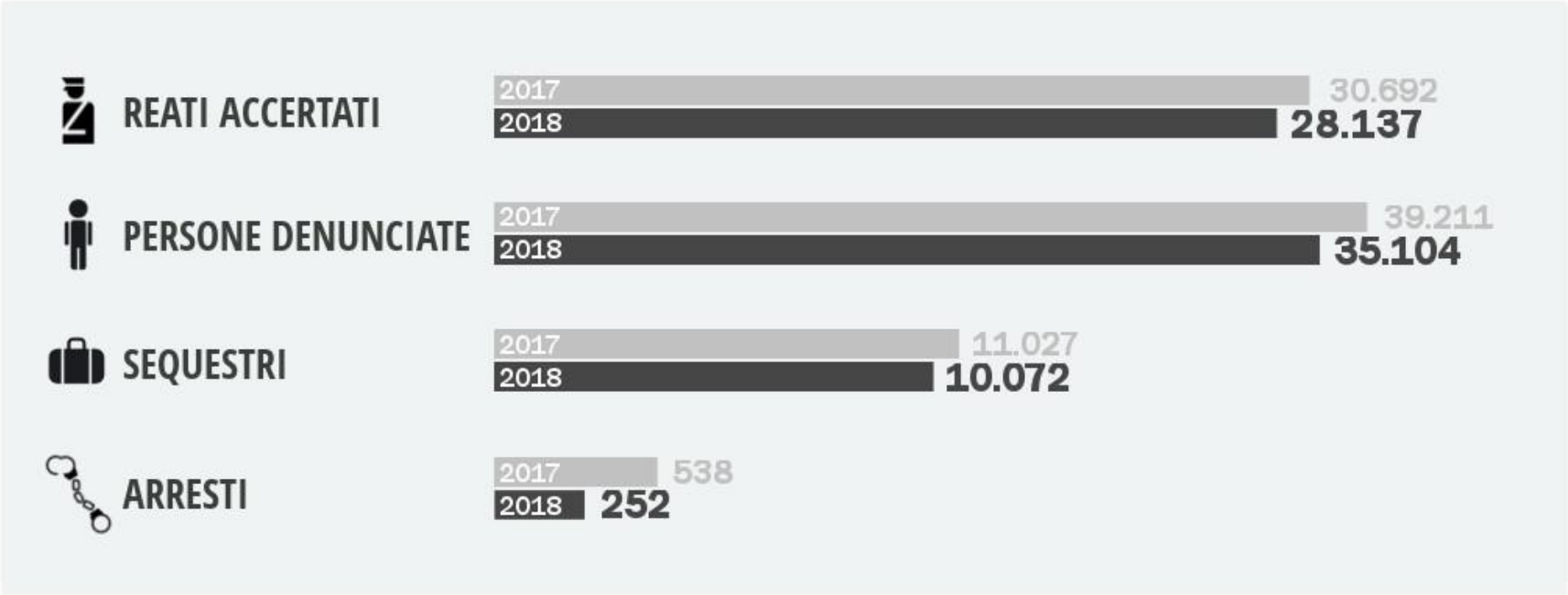

28.137 reati ambientali accertati su tutto il territorio nazionale

77 reati al giorno

3,2 reati ogni ora!

ecomafia - I NUMERI PER SETTORE

CEMENTO

6.578 infrazioni
8.694 denunce
35 arresti
1.619 sequestri

RIFIUTI

7.984 infrazioni
9.828 denunce
93 arresti
3.091 sequestri

ANIMALI

7.291 infrazioni
6.280 denunce
23 arresti
2.214 sequestri

INCENDI

2.034 infrazioni
306 denunce
9 arresto
89 sequestri

AGROALIMENTARE

44.795 infrazioni
26.272 denunce
158 arresti
10.662 sequestri

ARCHEOMAFIA

674 furti
1.526 denunce
36 arresti
60.456 oggetti recuperati

COMPOSIZIONE GEOGRAFICA DEI REATI

Nelle 4 regioni a tradizionale insediamento mafioso
(Campania, Sicilia, Puglia, Calabria):

12.597 infrazioni (44,8%)
12.347 denunce
93 arresti
3.670 sequestri

A livello provinciale:

Napoli	1360
Roma	1037
Bari	711
Palermo	671
Avellino	667

Le famiglie mafiose coinvolte nell'ecomafia sono **368**.

Le amministrazioni comunali sciolte per condizionamento mafioso sono state **23** nel 2018.

IL BUSINESS DELL'ecomafia

16,6
MILIARDI DI EURO

di cui

MERCATO ILLEGALE	€11,9mld
INVESTIMENTI A RISCHIO	€4,8mld

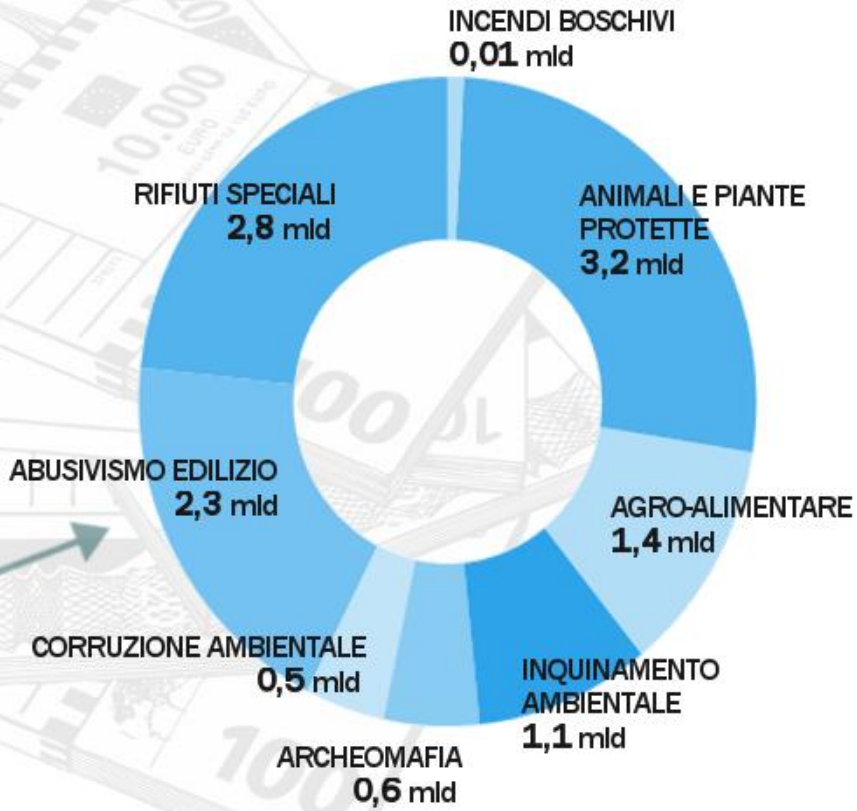

LA LEGGE SUGLI ECOREATI

(legge 68/2015)

1.108

numero di volte in cui è stata applicata nel 2018

583
Disciplina sanzionatoria degli illeciti

525
Delitti veri e propri

1.939 persone denunciate, **333** sequestri

Tipologia reati:

- inquinamento ambientale (218)
- disastro ambientale (88)
- traffico organizzato di rifiuti (86)
- traffico di materiale ad alta radioattività (15)
- delitti colposi contro l'ambiente (6)
- impedimento al controllo (6)
- omessa bonifica (2)

Nel 2018 Ispra
e le Arpa regionali hanno eseguito:

1447 prescrizioni
(quasi **4** al giorno)
981 già ottemperate
€5,4milioni incassati

CORRUZIONE ED ecomafia

Dal 1° giugno 2018 al 31 maggio 2019 le inchieste censite da Legambiente in cui la corruzione è stata determinante nel commettere reati ambientali sono state 100, inchieste che hanno visto impegnate **36 procure**.

100
inchieste

395
arresti

597
denunce

143
sequestri

(dati giugno 2018 - 31 maggio 2019

	Inchieste
Lazio	23
Sicilia	21
Lombardia	12
Campania	9
Calabria	8
Puglia	5
Ligura	4
Emilia Romagna	4
Veneto	3
Abruzzo	3
Toscana	2
Piemonte	2

IL TRAFFICO DI RIFIUTI

Al 31 maggio 2019 sono 459 le inchieste condotte e chiuse dalle forze dell'ordine sul delitto di traffico organizzato di rifiuti. Le inchieste hanno coinvolto 46 paesi.

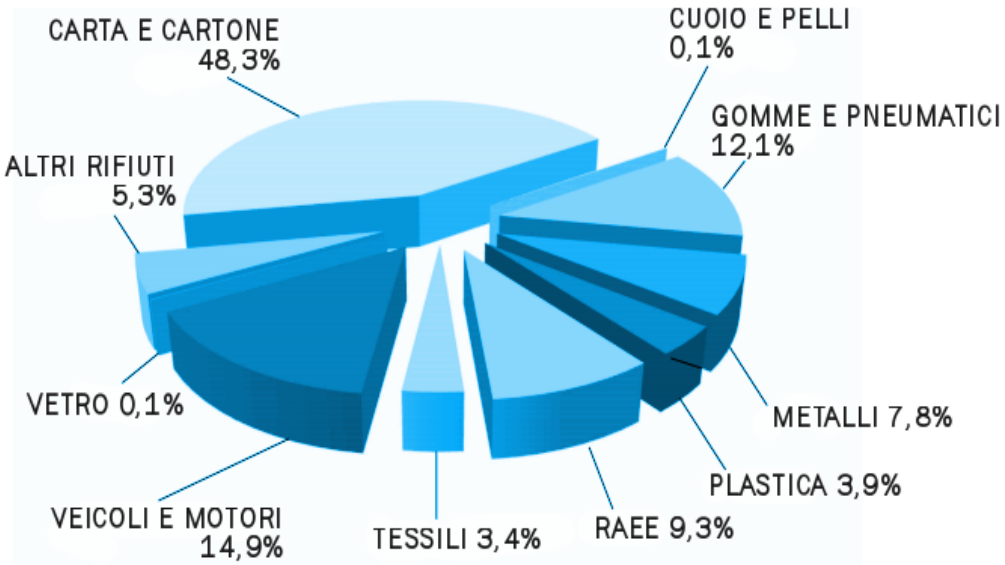

tipologie di rifiuti sequestrati presso gli uffici delle dogane – anno 2018

INCENDI A IMPIANTI

262 incendi registrati (giugno 2018 - maggio 2019), di cui 165 presso aree di deposito rifiuti.

ILLEGALITÀ CONTRO GLI ANIMALI

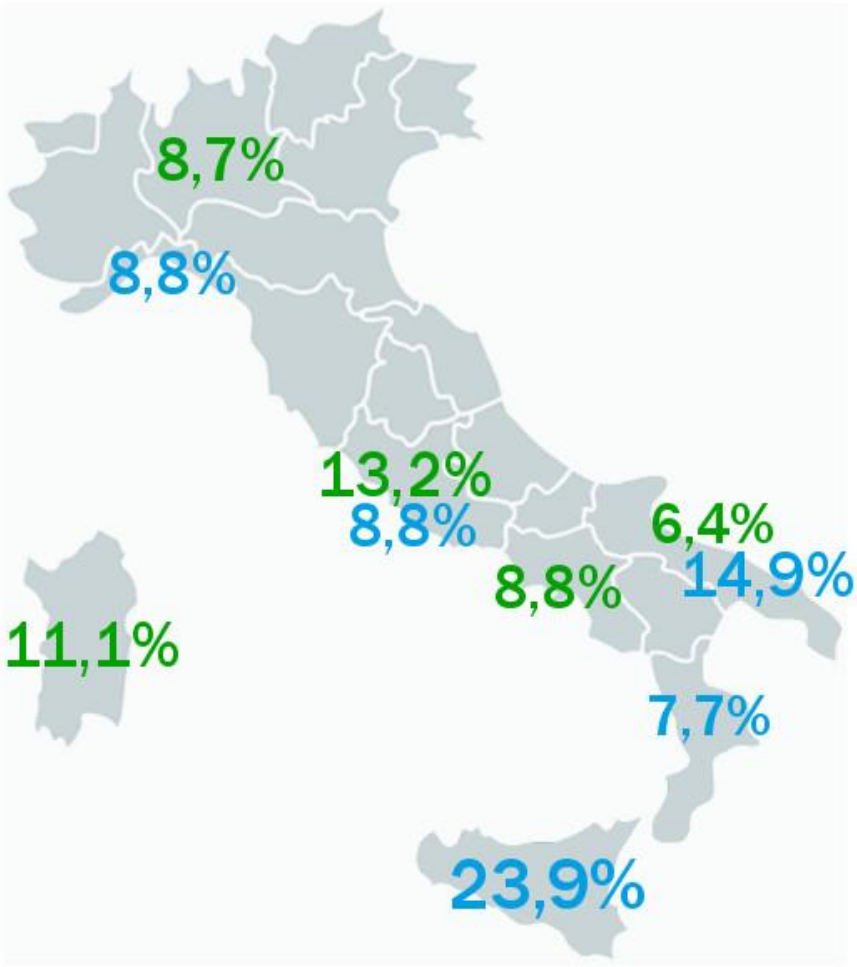

Illegalità contro la fauna

SULLA TERRAFERMA

A MARE

LE 5 REGIONI
PER MAGGIORE ILLEGALITÀ
CONTRO LA FAUNA NEL 2018
(% sul totale delle infrazioni registrate)

IL MATTONE ABUSIVO

LA CLASSIFICA PROVINCIALE DELL'ILLEGALITÀ NEL CICLO DEL CEMENTO NEL 2018

	Provincia	Infrazioni accertate*
1	Avellino	408
2	Napoli	317
3	Cosenza	261
4	Salerno	243
5	Reggio Calabria	203
6	Roma	199
7	Bari	178
8	Trento	158
9	Lecce	152
10	Crotone	151

* Esclusi i dati dei Carabinieri tutela ambiente.

Fonte: elaborazione Legambiente su dati forze dell'ordine e Capitanerie di porto (2018).

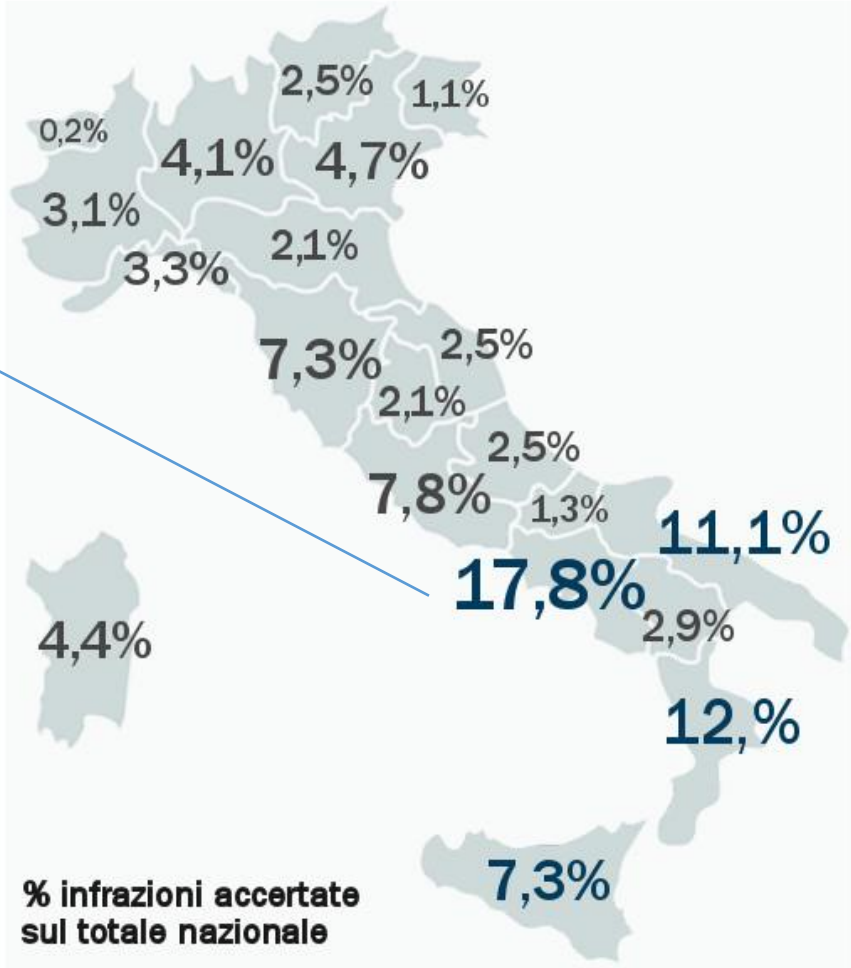

APPALTI APPETIBILI

Nel 2018 sono stati appaltati nel settore pubblico lavori per 140 miliardi, un bottino molto appetibile per le mafie. Nello stesso periodo, le prefetture hanno emesso ben 573 interdittive antimafia.

L'ARTE RUBATA

TESORO RECUPERATO PER TIPOLOGIA NEL 2018

Tipologia	Numero oggetti
Reperti archeologici interi	43.021
Numismatica	3.626
Beni librari e archivistici	3.422
Opere false: quadri, dipinti, pitture, disegni a mano, grafica, pittorico, musivo, sculture e altri oggetti antichi	2.775
Sculture complete	2.456
Vasellame completo	1.209
Frammenti reperti archeologici (vasellame, sculture ecc.)	1.170
Oreficeria/bigiotteria/glittica	932
Miscellanea	386
Armi artistiche	310
Oggetti religioso/devozionale	90
Reperti paleontologici	85
Ebanisteria	30
Arte tessile	27
Strumenti misuratori del tempo	6
Strumenti musicali	4
Altri oggetti antichi	907
Totale generale oggetti d'arte recuperati	**60.456**

Fonte: elaborazione Legambiente su dati del Comando carabinieri tutela patrimonio culturale, Comando unità forestali, ambientali e agroalimentari carabinieri (Cufa), Guardia di finanza, Capitanerie di porto, Corpi forestali delle regioni a statuto speciale, Polizia dello stato (2018).

Nel 2018 sono stati recuperati **60.456** pezzi d'arte, tra oggetti rubati e opere false.

A fare da apripista nel "tesoro recuperato" ci sono i reperti archeologici che nel 2018 hanno raggiunto la cifra di **43.021**.

Il giro d'affari dell'archeomafia viene stimato in **611.780.429 euro**.

ILLEGALITÀ AGROALIMENTARE

Contraffazioni e sofisticazioni

- 5,7 miliardi di euro il mancato gettito fiscale
- 100mila posti di lavoro regolare persi

Caporalato

Il fatturato criminale alimentato dal *caporalato* è stimato in almeno **4,8 miliardi**, di cui solo 1,8 di evasione contributiva. Il fenomeno coinvolge dalle 400mila alle **450mila persone**.

GLI SHOPPER ILLEGALI

Nonostante la «messa al bando»:

- Nel nostro paese circolano più o meno 35.000 tonnellate di shopper fuori legge, per un valore complessivo di poco meno di 300 milioni di euro.
- **40 buste su 100 in circolazione sono fuori norma**

L'attività di contrasto:

• 6.419.389 borse di plastica illegali sequestrate al porto di La Spezia;

• 15 tonnellate di borse di plastica illegali sequestrate al porto di Palermo;

• 18 tonnellate di borse di plastica illegali sequestrate al porto di Trieste;

• Oltre 1.000.000 borse di plastica illegali sequestrate in uscita dal porto di Genova per un totale di sanzioni pecuniarie pari a 300.000 euro.

Reati ambientali, fragilità socio-economiche, fenomeni criminali: classifiche a confronto

La **Direzione investigativa antimafia**, nella sua **Relazione relativa al primo semestre 2019**, pubblicata il 16 gennaio 2020, oltre a dedicare un ampio focus ai rifiuti, ha realizzato per la prima volta un'analisi, su base regionale, dei dati relativi alle fragilità sociali ed economiche e dei fenomeni criminali. Il risultato, in termini di classifiche, arricchito dai dati del Rapporto Ecomafia, offre diversi spunti di riflessione:

- Le prime cinque regioni per illegalità ambientale sono **CAMPANIA, CALABRIA, PUGLIA, SICILIA e LAZIO**;

- Le prime cinque regioni per fragilità socio-economiche (istruzione, occupazione, povertà, reddito, impresa) sono: **SICILIA, CALABRIA, CAMPANIA, SARDEGNA e PUGLIA**;

- Le prime cinque regioni per fenomeni criminali (Segnalazioni per operazioni sospette, interdittive antimafia e reati mafiosi) sono: **CAMPANIA, LOMBARDIA, SICILIA, CALABRIA e LAZIO**.

ecomafia - LE PROPOSTE

- Approvazione del PdL sulla **tutela dei prodotti alimentari dalle agromafie** (Commissione Ministeriale Caselli).
- Semplificazione dell'iter di **abbattimento delle costruzioni abusive centralizzando le competenze allo Stato** attraverso le Prefetture.
- Approvazione del disegno di **legge sui delitti contro fauna e flora protette;**
- Approvazione della legge per sanzionare più duramente le **archeomafie**.
- Norme per garantire l'accesso alla giustizia da parte delle associazioni (**gratuito patrocinio ambientale**) e l'esenzione dal pagamento del contributo unificato per il processo.

LEGAMBIENTE

www.noecomafia.it

CON IL SOSTEGNO DI

cobat

NOVAMONT